

PRENDRE EN COMPTE la faune sauvage DANS VOS SORTIES

Lors de la préparation de votre sortie, pensez à vous renseigner sur les zones sensibles :

• Auprès du **Parc**, de la **Réserve**, de l'**Espace Naturel Sensible**, et éventuellement auprès de la commune ou de l'office de tourisme du secteur dans lequel vous envisagez de vous rendre.

• En consultant l'itinéraire sur un des sites partenaires de **Biodiv'sports** ou en vous rendant sur la page **biodiv-sports.fr** via la carte (attention, les informations ne sont pas exhaustives !).

Lors de votre sortie, restez vigilants aux panneaux d'informations ou aux balisages installés sur site !



– LE PROJET BIODIV'SPORTS –

Biodiv'sports est un projet coordonné par la LPO qui rassemble de nombreux acteurs des espaces naturels et des sports de nature.


Ce projet basé sur la concertation a pour objectif d'informer les usagers du milieu naturel des interactions possibles avec notre environnement.

La plateforme **Biodiv'sports** recense des zones sensibles pour la faune sauvage ainsi que des zones protégées.

Ces informations sont ensuite récupérées par différents sites et applications de topoguides (CamptoCamp, Visorando, Géotrek, Whympr, etc.).



SKI DE RANDO & FAUNE SAUVAGE



- SKI DE RANDO -

En hiver, les conditions sont particulièrement difficiles pour la faune sauvage qui lutte pour sa survie tout au long de la saison. Plus la couche de neige fraîche est importante, plus les animaux consomment de l'énergie pour se déplacer. Aussi, le froid et les températures négatives leur demandent de puiser dans leurs ressources énergétiques. La nuit, les animaux sont encore plus vulnérables. La forêt fournit abri et nourriture et devient un véritable refuge pour la faune sauvage. La présence de skieurs de randonnée peut faire fuir les animaux et compromettre leur survie si le dérangement est trop fréquent.



LAGOPÈDE ALPIN

Cet oiseau vit en haute altitude et mue à l'approche de l'hiver pour devenir tout blanc. Lorsqu'il est dérangé, il s'expose à ses prédateurs et consomme une énergie essentielle à sa survie.



Lagopède alpin © Jean-François Desmet




BOUQUETIN DES ALPES

En hiver, le bouquetin est sensible au dérangement. La nourriture est rare et les ressources énergétiques sont difficiles à renouveler. Il est plus compliqué de se déplacer et les individus sont affaiblis. Le risque de mortalité accidentelle est plus élevé du fait de l'activité avalancheuse en montagne.



Bouquetin des Alpes © Thomas Cugnod

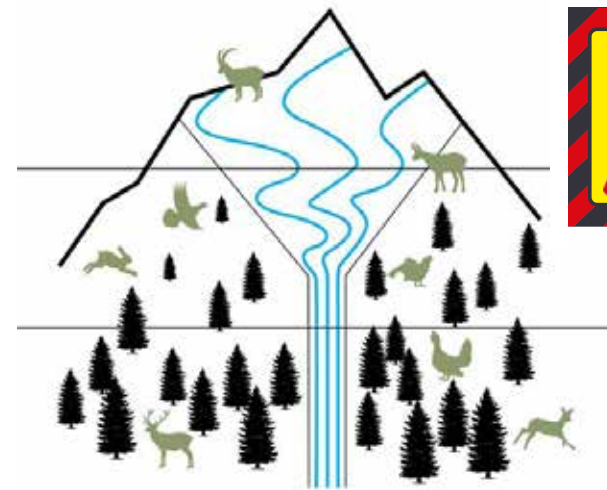


MERCI DE TENIR VOTRE CHIEN EN LAISSE !
Les chiens, peu importe leur taille ou leur caractère, sont assimilés à des prédateurs par la faune sauvage. Lors de vos sorties en nature, il est recommandé de les tenir en laisse pour éviter leur divagation et la poursuite d'un animal sauvage.

- CONSEILS -

Il n'est jamais facile d'observer les animaux lors d'une sortie. Voici quelques conseils à mettre en place si les conditions de sécurité le permettent :

- Respecter le balisage des zones de refuges pour la faune et se renseigner en amont de la préparation de la sortie,
- Éviter les sorties nocturnes et garder son chien en laisse,
- Être encore plus vigilants après une forte chute de neige ou lors de températures négatives,
- Marquer un temps d'arrêt à la descente lors d'un changement de versant pour éviter de surprendre les animaux,
- Utiliser la trace de montée si elle existe déjà,
- Appliquer la règle de l'entonnoir (voir schéma ci-dessous) : grouper les traces à l'approche de la forêt et essayer de les concentrer en une seule lors de la traversée d'un milieu boisé.



*Pour profiter de la nature, adoptons les bons gestes.
Bonnes sorties à toutes et à tous !*