

Adulte



Jeune



HIBOU DES MARAIS

f 100 cm **KG** 200 à 500 g
J F M **A M J J A** S O N D
1 nichée, 2 à 6 jeunes

Le Hibou des marais, appelé aussi Hibou brachyote, n'est pas fidèle à un site et migre lorsque les conditions climatiques l'empêchent de trouver de la nourriture. Il n'est pas rare, quand il est présent, de le voir chasser en journée. En France, sa nidification est rare mais il lui arrive de s'installer au sol dans les landes, les marécages voire les parcelles de cultures agricoles. Sa population est estimée entre 40 et 120 couples en période de reproduction, et quelques centaines d'hivernants.



Adulte



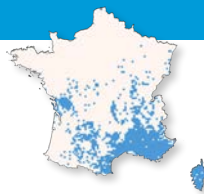
Jeune



PETIT-DUC SCOPES

f 50 cm **KG** 65 à 145 g
J F M **A M J J A** S O N D
1 nichée, 2 à 5 jeunes

Le Petit-duc scops est le seul rapace nocturne migrateur qui se reproduit en France. Essentiellement présent dans la moitié sud de la France, il fréquente boqueteaux, parcs et vergers où abondent les vieux arbres et les insectes dont il se nourrit presque exclusivement. De retour d'Afrique au mois d'avril, les effectifs du plus petit des hiboux français sont estimés entre 10 000 et 30 000 couples.



Adulte



Jeune



HIBOU MOYEN-DUC

f 95 cm **KG** 220 à 430 g
J F M **A M J J A** S O N D
1 nichée, 2 à 5 jeunes

Nicheur assez commun en France le Hibou moyen-duc fréquente les paysages de bocages et les boisements épars. Il utilise les anciens nids de corvidés pour nicher et forme parfois des dortoirs de plusieurs dizaines d'individus pour passer l'hiver. Sa population, en diminution actuellement, est estimée entre 23 000 et 30 000 couples.



Adulte



Jeune





GRAND-DUC D'EUROPE

f 170 cm **KG** 1600 à 4200 g
J F M **A M J J A** S O N D
1 nichée, 1 à 3 jeunes

Le Grand-duc d'Europe est le plus grand des rapaces nocturnes d'Europe. Ses serres très puissantes font de lui un prédateur redoutable capable de capturer des proies très diverses. Il est présent dans le sud et l'est de la France, et niche en général dans les falaises et les carrières (même en activité). Sa population, en expansion actuellement, est estimée entre 2 000 et 4 000 couples.



Adulte  Jeune 

f 35 cm **KG** 55 à 105 g 

J F M A M J J A S O N D

1 nichée, 4 à 6 jeunes

CHEVÊCHETTE D'EUROPE



Adulte  Jeune 


f 60 cm **KG** 90 à 200 g 

J F M A M J J A S O N D

1 nichée, 1 à 5 jeunes

CHOUETTE DE TENGMALM



Adulte  Jeune 


f 60 cm **KG** 160 à 250 g 

J F M A M J J A S O N D

1 nichée, 2 à 4 jeunes

CHEVÊCHE D'ATHÉNA

Adulte  Jeune 

f 95 cm **KG** 290 à 415 g 

J F M A M J J A S O N D

1 à 2 nichées, 2 à 10 jeunes

EFFRAIE DES CLOCHERS

Adulte  Jeune 

f 100 cm **KG** 300 à 750 g 

J F M A M J J A S O N D

1 nichée, 2 à 7 jeunes

CHOUETTE HULOTTE



La Chevêchette d'Europe est le plus petit rapace de France (environ 15 cm). Elle est très rare et il est difficile de l'entendre ou de l'apercevoir malgré son caractère peu farouche et son activité importante de jour. Présente dans les forêts de montagne, souvent en altitude, on la trouve principalement dans l'est de la France (Vosges, Jura et Alpes). Sa population est estimée entre 1 000 et 1 500 couples.



Légende

f Envergure **KG** Poids  Période de nidification

De  (très rare) à     (commun)

⚠ Ramassage des jeunes



La Chouette de Tengmalm affectionne les vieilles forêts de moyenne montagne, où elle niche dans les anciennes loges de pics noirs. Son chant mystérieux, qui peut être entendu dans un rayon de 3 km par temps calme, retentit dans les Vosges, le Jura, les Alpes, le Massif central et les Pyrénées. Sa population est estimée entre 1 000 et 3 000 couples.




La chouette aux yeux d'or, symbole de la déesse Athéna, est encore communément répandue en France. Elle niche dans les cavités des vieux arbres et dans les bâtiments. La Chevêche d'Athéna fréquente une grande variété d'habitats agricoles (bocages, périphéries des villages, steppes, vignobles). Sa population, est actuellement estimée entre 93 000 et 110 000 couples.




Cette dame blanche à l'aspect fantomatique, vue comme une malédiction, était autrefois clouée aux portes des granges. L'Effraie des clochers niche principalement dans les combles, les granges d'habitations et les clochers. La population nationale est estimée entre 80 000 et 95 000 couples, mais semble présenter une tendance négative dans beaucoup de territoires. Elle fait parfois deux nichées par an mais est très sensible aux hivers rigoureux.




Grise ou rousse selon les individus, la Chouette hulotte niche très souvent dans des cavités d'arbres mais également à l'intérieur d'anciens nids de corvidés ou d'aires de rapaces. Elle fréquente les bois et les forêts mais également les parcs urbains. Ce rapace nocturne est le plus répandu en France, sa population est actuellement estimée entre 250 000 et 275 000 couples.



LPO

Fonderies Royales,
1 rue Toufaire, CS 90263, 17305 Rochefort Cedex
Pour rejoindre les réseaux rapaces nocturnes : lpo@lpo.fr
Illustrations : François Desbordes - Maquette MAJ 2024 :
LPO - ED2412001FR - Impression : Lagarde - Saujon 17





Les rapaces nocturnes ne font pas de « nids ». Ainsi, leurs jeunes partent rapidement explorer leur environnement proche, sans même savoir voler. C'est la « phase d'apprentissage ». Quand vous sortez de chez vous, vous croiserez peut-être ces jeunes rapaces, ils ne sont pas forcément en danger ! Très souvent, il suffit de les placer en hauteur à l'abri des prédateurs, afin qu'ils retrouvent leurs parents qui ne les quittent pas de vue !